

Arete Ethik Global Equity (CHF) I

Aktien | Thesaurierend | April 2026 - Marketingmaterial

Fondsbeschreibung

Das Anlageziel besteht hauptsächlich darin, unter Einhaltung einer ethisch-nachhaltig orientierten Anlagepolitik, einen langfristigen Kapitalzuwachs verbunden mit angemessenem Ertrag zu erzielen. Der Fonds wird aktiv verwaltet und investiert in erster Linie direkt in Aktien und andere Beteiligungswertpapiere in- und ausländischer Unternehmen. Die strategische Zielallokation für Aktien beträgt 97% des Fondsvermögens, wobei diese Quote, je nach Marktsituation, variieren kann.

Information des Ethik Research

Das Ethik-Komitee hat in seiner letzten Konferenz das britische Medizinproduktunternehmen ConvaTec Group Plc bewertet. Das Unternehmen hat sich auf Produkte im Bereich der chronischen Erkrankungen spezialisiert. Im Rahmen der etwas defensiveren Ausrichtung der Fonds Ende April konnte eine Position zu attraktiven Einstiegskursen aufgebaut werden.

Das Geschäftsmodell von ConvaTec umfasst die Entwicklung, Produktion und Vermarktung von Produkten zur Versorgung akuter und chronischer Wunden, Stoma und Kontinenz-Bedarfe. Ebenfalls Teil der Produktpalette sind Infusionstechnologien zur Behandlung von Diabetes, Parkinson und chronischen Schmerzen. Aus gesellschaftlich-sozialer Sicht ist dem Angebot ein hoher Wert beizumessen, denn die Lebensqualität kranker Menschen kann in den meisten Fällen dadurch massgeblich erhöht und stationäre Behandlungen vermieden werden. Auch im Umweltbereich ist das Unternehmen von Net-Zero-Zielen bis hin zu Verpackungsoptimierungen umfassend bestrebt, als nachhaltiger Anbieter zu agieren.

Das Ethik-Komitee wünschte sich an manchen Stellen noch präzisere Informationen, nahm ConvaTec aber mit dem Prädikat «vertretbar» ins Anlageuniversum auf.

Profil/Eignung

Dieses Produkt ist für Anleger geeignet, welche

- einen langfristigen Anlagehorizont haben.
- den Fokus auf ökologische und soziale Nachhaltigkeit setzen, dabei auf den Ertrag von Aktien bauen und gleichzeitig von Aktienkursgewinnen profitieren möchten.
- an einem hohen Kapitalwachstum interessiert sind.
- bereit sind, grosse Kursschwankungen in Kauf zu nehmen.

Risikoindikator

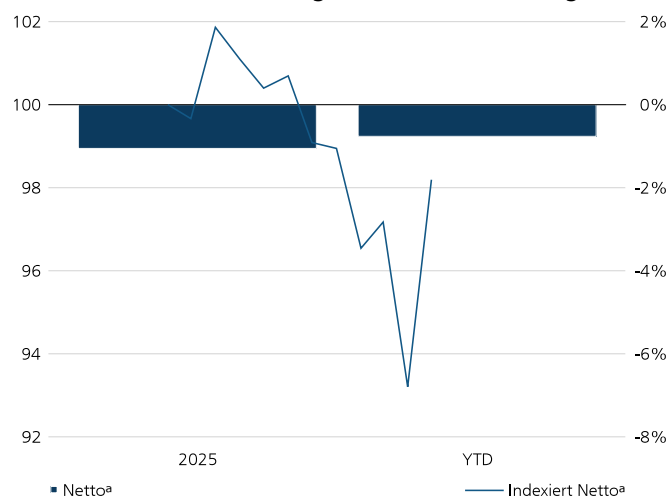
tief < 1 2 3 4 5 6 7 > hoch

Fondsdaten

NAV pro Anteil (30.04.2026)	CHF 97.84
52-Wochen-Hoch (19.08.2025)	CHF 102.70
52-Wochen-Tief (27.03.2026)	CHF 90.32
Fondsdomizil	Schweiz
Referenzwährung Anteilsklasse	CHF
Fondswährung	CHF
Abschluss Rechnungsjahr	31.07.
Valoren Nummer	140832054
ISIN-Nummer	CH1408320542
Bloomberg	AREGECI SW
Lancierungsdatum Anteilsklasse	16.05.2025
Lancierungsdatum Fonds	16.05.2025
Start Performancemessung	01.06.2025
Klassenvermögen (Mio.)	CHF 13.29
Fondsvermögen (Mio.)	CHF 14.23
Ausstehende Anteile	135'814.853
Pauschale Verwaltungskomm. p.a.	0.95%
Swinging Single Pricing	Ja
Verwaltungsgesellschaft	Swisscanto Fondsleitung AG, Zürich
Portfolio Management	Arete Ethik Invest AG
Depotbank	Thurgauer Kantonalbank

Wertentwicklung

Indizierte Wertentwicklung und Wertentwicklung in %¹



Indizierte Wertentwicklung (linke Skala). Wertentwicklung in Prozent pro Jahr (rechte Skala).

Performance in %²

Seit	Netto ^a	Brutto ^b
1 Monat	5.35	5.43
3 Monate	1.71	1.94

Jahresperformance in %^{1,2}

Jahr	Netto ^a	Brutto ^b
YTD	-0.76	-0.45
2025	-1.05	-0.50

Kommentar des Fondsmanagements

Die globalen Aktienmärkte erholten sich im April vollständig von den Kursrückgängen des Vormonats. Treibende Kräfte waren die Hoffnung auf eine diplomatische Lösung im Konflikt zwischen den USA und dem Iran nach der Waffenstillstandsankündigung Anfang April sowie aussergewöhnlich starke Quartalsergebnisse der grossen US-Technologiekonzerne, die erneut ein beeindruckendes Wachstum im KI-Geschäft auswiesen. Die Rally war jedoch schmal: Kursgewinne konzentrierten sich übermässig stark auf KI- und Halbleitertitel, während der breite Markt vergleichsweise zurückblieb.

Jenseits des KI-Booms bleiben die Fundamentaldaten fragil. Bei tendenziell steigender Inflation und sinkenden Wachstumsprognosen verschärft der ungelöste Nahostkonflikt das Risiko einer Stagflation und damit das geldpolitische Dilemma der Notenbanken: Wie lässt sich die Teuerung bekämpfen, ohne das schwache wirtschaftliche Umfeld durch Zinserhöhungen weiter zu belasten?

Trotz der grundsätzlichen Rückendeckung durch KI-Investitionen bleibt die Anlegerstimmung fragil und reagiert empfindlich auf jegliche Nachrichten zum Nahostkonflikt. Wir haben daher Ende April bei einigen Industrie- und Technologiewerten Teilgewinne realisiert, nachdem Kurssprünge von 30 bis 70% unsere Sicherheitsmarge deutlich verringert hatten. Im Gegenzug haben wir unser Engagement im Gesundheitssektor ausgebaut und die dortigen attraktiveren Bewertungen genutzt.

Risikokennzahlen

Die Risikokennzahlen werden ab einer Laufzeit von mindestens 1 Jahr ausgewiesen.

Positionskennzahlen

	Fonds
Anzahl Positionen	55
Anzahl Direktanlagen	55
Barmittel	1.53%

¹ Jahr/Periode: Seit Start Performancemessung (Start Messung Wertentwicklung) oder maximal seit den letzten 5 resp. 10 Jahren/Perioden.

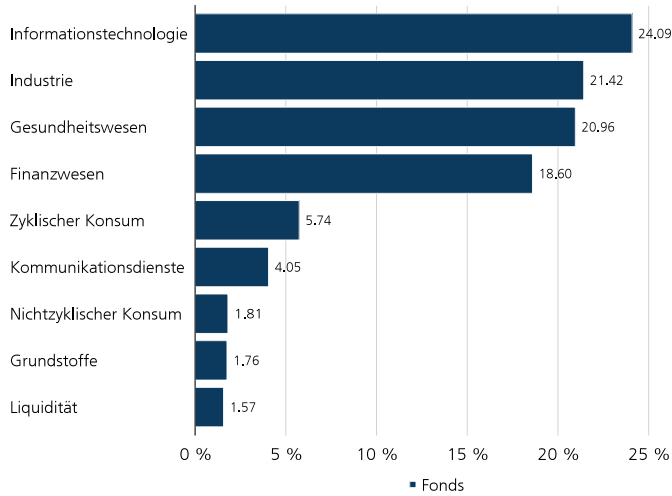
² Geringe Abweichungen können aufgrund von Rundungen auftreten.

^a Die dargestellte Nettowertentwicklung versteht sich abzüglich aller regelmässig anfallenden Fondsgebühren. Darüberhinausgehende, eventuell anfallende Kosten, welche dem Fondsvermögen direkt belastet werden können, sind im Verkaufsprospekt des Fonds offengelegt.

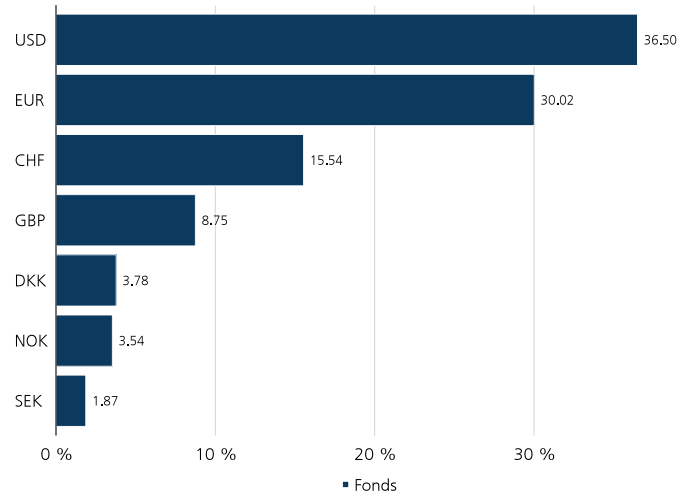
^b Die abgebildete Bruttowertentwicklung zeigt die Entwicklung vor Abzug aller regelmässig anfallenden Fondsgebühren.

Breakdowns

Aufteilung nach Sektoren in %



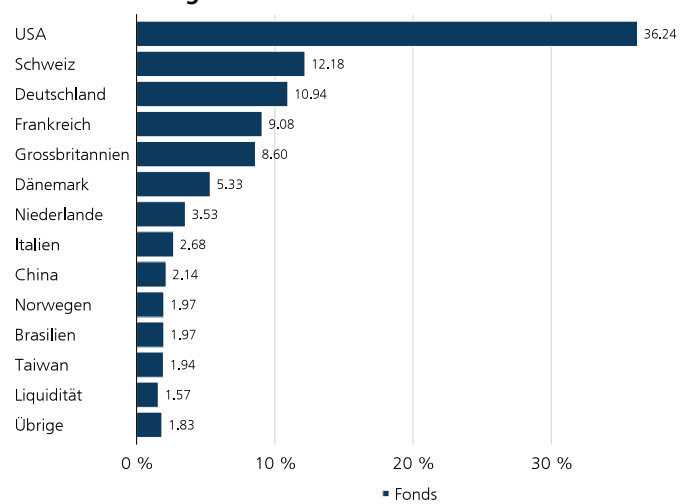
Aufteilung nach Währungen in %



Die grössten Positionen in %

Unternehmen	Anteil (%)
London Stock Exchange Group PLC	2.66
Alcon AG	2.29
Autodesk Inc	2.27
Salesforce Inc	2.25
Deutsche Börse AG	2.22
Siegfried Holding AG	2.21
Prosus NV	2.14
RELX PLC	2.13
S&P Global Inc	2.11
Sandoz Group AG	2.10

Länderaufteilung in %



Erläuterungen zum Fonds

Anlegerkreis - Bezeichnung

Qualifizierte Anleger und Mitarbeiter der Thurgauer Kantonalbank.

Anlegerkreis - Beschreibung

Die I Klasse wird nur Anlegern angeboten, die einen schriftlichen Vermögensverwaltungsvertrag mit der Thurgauer Kantonalbank oder anderen Finanzintermediären in der Schweiz abgeschlossen haben. Ebenfalls steht diese Klasse Anlegern offen, welche Fondsanteile im einem Mitarbeiterdepot der Thurgauer Kantonalbank halten. Die Klasse reinvestiert (thesauriert) die Erträge.

Pauschale Verwaltungskommission (PVK)

Mit der PVK werden die Fondsleitung und -administration, das Asset Management und - sofern entschädigt - der Vertrieb des Fonds wie auch die Depotbank für die von ihr erbrachten Dienstleistungen abgegolten.

Swinging Single Pricing (SSP)

Situative Korrektur des für die Berechnung des Ausgabe- und Rücknahmepreises massgebenden Inventarwertes nach oben oder unten je nach überwiegenden Anteilausgaben oder Rücknahmen, wobei sich der Korrektur (Swing)-Faktor nach der Höhe der Kosten richtet, die dem Anlagefonds bei der Anpassung des Portefeuilles an die zu- bzw. abgeflossenen Mittel entstehen (neutralisiert die den Anlagefonds bei der Anpassung des Vermögens an Mittelzu- und -abflüsse entstehenden Kosten). Die ausgewiesene Wertentwicklung (Brutto/Netto) kann eine Swing-Price Anpassung beinhalten.

Erläuterung der allgemeinen Risiken

Mit der Anlage sind Risiken, insbesondere diejenigen von Wert- und Ertragschwankungen, verbunden. Anlagen in Fremdwährungen weisen Wechselkursschwankungen auf. Weitere erhebliche Risiken stellen das Verwahrungs- sowie das Gegenparteirisiko dar. Wir verweisen auf die detaillierte Beschreibung der verschiedenen Risiken, die im Verkaufsprospekt aufgeführt werden.

Risikoindikator

Die zur Berechnung der Risiko- und Ertragskategorie verwendeten historischen Daten können nicht als verlässlicher Hinweis auf das künftige Risikoprofil herangezogen werden. Die ausgewiesene Risiko- und Ertragskategorie kann durchaus Veränderungen unterliegen. Die niedrigste Risikokategorie kann nicht mit einer risikofreien Anlage gleichgesetzt werden. Es besteht keine Kapitalgarantie bzw. kein Kapitalschutz. Das Risiko des Kapitalverlustes wird vom Anleger getragen.

Portfolio Allokationen

Alle Allokationen beziehen sich auf investiertes Fondskapital auf 100% adjustiert. Geringe Abweichungen der Differenzen können aufgrund von Rundungen auftreten. Die Gewichtung des Geldmarkts kann das synthetische Exposure aus der Aktien-Absicherungsstrategie beinhalten.

Effektive Liquidität

Unter Barmittel weisen wir die effektive Liquidität aller Bankkonten als Summe in % aus. Die Barmittel in Fremdwährungen werden in die Fondswährung umgerechnet und summiert.

Direkte Investition

Anzahl Direktanlagen (direkt gehaltene Anlagen) weisen wir die Summe aller Einzelanlagen ohne die Einzelpositionen der Swissscanto Zielfonds aus.

Rechtlicher Hinweis

Dieses Dokument dient ausschliesslich Informations- und Werbezwecken. Es ist für die Verbreitung in der Schweiz bestimmt und richtet sich nicht an Anleger in anderen Ländern. Es stellt weder ein Angebot oder eine Empfehlung zum Erwerb, Halten oder Verkauf von Finanzinstrumenten oder zum Bezug von Dienstleistungen dar, noch bildet es Grundlage für einen Vertrag oder eine Verpflichtung irgendwelcher Art.

Dieses Dokument ist kein Prospekt und kein Basisinformationsblatt. Die in diesem Dokument beschriebenen Produkte und Dienstleistungen sind für US-Personen gemäss den einschlägigen Regulierungen nicht verfügbar. Es enthält allgemeine Informationen und berücksichtigt weder persönliche Anlageziele noch die finanzielle Situation oder besonderen Bedürfnisse einer spezifischen Person. Die Informationen sind vor einem Anlageentscheid sorgfältig auf die Vereinbarkeit mit den persönlichen Verhältnissen zu überprüfen. Für die Einschätzung rechtlicher, regulatorischer, steuerlicher und anderer Auswirkungen wird empfohlen, sich von Fachpersonen beraten zu lassen.

Das Dokument wurde von der Arete Ethik Invest AG und der Zürcher Kantonalbank mit geschäftsüblicher Sorgfalt erstellt und kann Informationen aus sorgfältig ausgewählten Drittquellen enthalten. Arete Ethik Invest AG und die Zürcher Kantonalbank bieten jedoch keine Gewähr für die Richtigkeit und Vollständigkeit der darin enthaltenen Informationen und lehnen jede Haftung für Schäden ab, die sich aus der Verwendung des Dokuments oder Informationen daraus ergeben.

Es wird darauf hingewiesen, dass allfällige Angaben über die historische Performance keinen Indikator für die laufende oder zukünftige Performance darstellen und allfällig ausgewiesene Performancedaten die bei der Ausgabe und Rücknahme von Fondsanteilen erhobenen Kommissionen und Kosten unberücksichtigt lassen können.

Alleinverbindliche Grundlage für den Erwerb von Fonds sind die aktuellen Fondsdokumente (z.B. Fondsverträge, Prospekte, Basisinformationsblätter sowie Geschäftsberichte), welche bei der Swissscanto Fondsleitung AG, Bahnhofstrasse 9, 8001 Zürich bezogen werden können. Die in diesem Dokument enthaltenen Meinungsäusserungen und Einschätzungen zu Wertpapieren und/oder Emittenten wurden nicht gemäss den Vorschriften zur Unabhängigkeit von Finanzanalysten erstellt und stellen somit Werbemittelungen dar (und nicht unabhängige Finanzanalyse). Insbesondere unterliegen die für solche Meinungsäusserungen und Einschätzungen verantwortlichen Mitarbeiter nicht notwendigerweise Beschränkungen für den Handel mit den entsprechenden Wertpapieren und dürfen grundsätzlich eigene Geschäfte oder Geschäfte für die Bank in diesen Wertpapieren tätigen.

© 2026 Zürcher Kantonalbank. Alle Rechte vorbehalten.